



用大牌50%的预算，实现95%的性能

2026

产品图册

中国高性能节能系统窗技术领跑者



COMPANY PROFILE

公司简介

南阳市格茂门窗有限公司创立于2017年，总部位于河南南阳，是一家集高端门窗研发、设计、制造、营销、安装、服务为一体的专业化、智能化、规模化、现代化综合性门窗生产企业、产品涵盖塑钢门窗、断桥铝门窗、高端系统门窗、玻璃幕墙、阳光房等系列，是高端门窗定制的倡导品牌。

格茂门窗成立之初，一直致力于高端系统门窗研发、以匠心坚守品质，只为给终端消费者更好的安全品质和人居体验，与荣阳铝业、格茂门窗、牧原集团形成上下游产业链，强强联合，链链互补，协同发展之势。

在创新的道路上，格茂门窗从未停歇，技术革新，工艺突破，格茂门窗领先行业的无缝焊接技术，仅用两年就实现年产能5万-30万平方米，拥有国内一流的门窗全套流水作业生产线，具有年产60万平方米门窗的综合生产能力，公司斥巨资投入研发团队，探索产业数字化转型和智能升级。

【三大核心技术】

Two core technologies

整腔聚氨酯填充 | **R7圆角无缝整焊** | **72+门窗色彩定制**

【四大空间解决方案】

Four major spaces solutions

别墅豪宅 | **精装封阳台** | **老房改造** | **新房装修**

企业荣誉

这不仅是一张证书，更是一份承诺

This is not just a certificate,
but also a promise.



目录/CONTENTS

静界节能先锋系列

The Quiet Realm Series

■ 静界90·内开	/10
■ 静界110·双内开	/11
■ 静界110·外开	/12
■ 静界112·外开	/13
■ 极景115·侧压推拉窗	/14

极境无缝美学系列

Extreme Realm Series

■ 极境R7-90·双内开	/16
■ 极境R7-90·外开	/17
■ 极境R7-95·外开	/18
■ 极境R7-110·双内开	/19
■ 极境R7-120·双内开	/20
■ 领尚R7-113·侧压推拉窗	/21

绿建铝塑节能系列

Green Building Series

■ 绿建96·双内开	/23
■ 绿建128·外开	/24

天幕重型推拉门系列

Green Building Series

■ 天幕128·推拉门	/26
-------------	-----

云境窗纱一体系列

The Cloud Realm Series

■ 云境90·内开	/28
■ 云境110·双内开	/29
■ 云境112·外开	/30

假如空间 有情绪者

会是什么颜色呢？



蓝色是治愈 绿色是愉悦

橙色是温暖 紫色是享受

.....

你家是什么颜色呢?

COLOR OF YOUR HOME



治愈

回归宁静本心



愉悦

拥抱自然生活



温暖

点亮家的温度



享受

品味精致时光



色彩赋能生活
空间焕然一新



三大色彩矩阵 多种色系自由搭配

幸福人生，多彩开始
让色彩充满每一个空间

至尊

系列



SUPREME
SERIES

国潮

系列



CHINA-CHIC
SERIES

乐天

系列



LOTTE
Series

LOW NOISE MUTE ·
STRONG PERFORMANCE

整腔聚氨酯 填充，节能40%

保温节能，采用发泡工艺填充，K值1.6，
增强保温隔热性能，
为家庭节省能源费用



保温节能

THERMAL INSULATION




低噪静音

LOW NOISE



结构稳定

STABLE STRUCTURE





抗风压性能
8级



水密性能
6级



气密性能
8级



隔音性能
5级



保温性能
8级



静界系列·90内开

产品配置 PRODUCT CONFIGURATION

型材配置 6063-T5超高精级铝材

填充工艺 整腔聚氨酯发泡填充

型材壁厚 1.4MM/2.0MM

玻璃标配 5MM+18A+5MM 双玻中空

胶条配置 三元乙丙复合发泡胶条

隔热条 优质PA66F25尼龙条

五金配置 国产一线定制

可选颜色 OPTIONAL COLORS

室内



室外





抗风压性能
8级



水密性能
6级



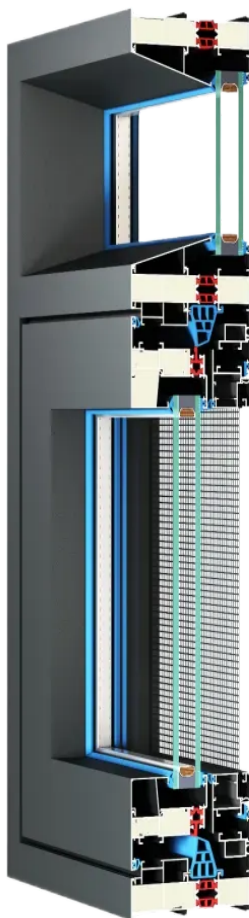
气密性能
8级



隔音性能
5级



保温性能
8级



静界系列·110双内开

产品配置 PRODUCT CONFIGURATION

型材配置 6063-T5超高精级铝材

填充工艺 整腔聚氨酯发泡填充

型材壁厚 1.4MM/1.8MM

玻璃标配 5MM+18A+5MM 双玻中空

胶条配置 三元乙丙复合发泡胶条

隔热条 优质PA66F25尼龙条

五金配置 国产一线定制

可选颜色 OPTIONAL COLORS

室内



室外





抗风压性能
8级



水密性能
6级



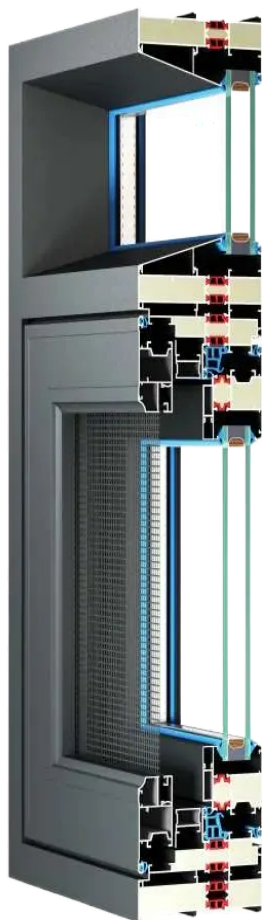
气密性能
8级



隔音性能
5级



保温性能
8级



静界系列·110外开

产品配置 PRODUCT CONFIGURATION

型材配置 6063-T5超高精级铝材

填充工艺 整腔聚氨酯发泡填充

型材壁厚 1.4MM/1.8MM

玻璃标配 5MM+18A+5MM 双玻中空

胶条配置 三元乙丙复合发泡胶条

隔热条 优质PA66F25尼龙条

五金配置 国产一线定制

可选颜色 OPTIONAL COLORS

室内



室外





抗风压性能
8级



水密性能
6级



气密性能
8级



隔音性能
5级



保温性能
8级



静界系列·112外开

产品配置 PRODUCT CONFIGURATION

型材配置 6063-T5超高精级铝材
 填充工艺 整腔聚氨酯发泡填充
 型材壁厚 1.4MM/1.8MM/2.0MM
 玻璃标配 5MM+18A+5MM 双玻中空
 胶条配置 三元乙丙复合发泡胶条
 隔热条 优质PA66F25尼龙条
 五金配置 国产一线定制

可选颜色 OPTIONAL COLORS

室内



室外





抗风压性能
7级



水密性能
8级



气密性能
8级



隔音性能
5级



保温性能
8级



静界系列·极景115平移窗

产品配置 PRODUCT CONFIGURATION

型材配置 6063-T5超高精级铝材

填充工艺 整腔聚氨酯发泡填充

型材壁厚 1.4MM/1.8MM

玻璃标配 5MM+20A+5MM 双玻中空

胶条配置 三元乙丙复合发泡胶条

隔热条 优质PA66F25尼龙条

五金配置 国产一线定制

可选颜色 OPTIONAL COLORS

室内



室外



无缝焊接

SEAMLESS WELDING

- 1、无缝焊接气密性及防水性能好，牢固性佳。
- 2、强度高不变形，保温隔热性好。
- 3、圆弧形倒角，视觉效果更美观。



静音降噪

QUIET NOISE REDUCTION



隔热保温

HEAT INSULATION



坚固抗风

WIND RESISTANCE



密闭环保

SEALING AND ENVIRONMENTAL



防渗防潮

WATERPROOF AND DAMPROOF



安全防盗

SAFETY AND ANTI-THEFT



抗风压性能
9级



水密性能
6级



气密性能
8级



隔音性能
4级



保温性能
1.6-1.8W/(m²·K)



极境R7系列·90双内开

产品配置 PRODUCT CONFIGURATION

型材配置 6063-T5超高精级铝材
 表面处理 静电粉末/焊接后整体喷涂
 型材壁厚 1.4MM/1.8MM
 核心工艺 框扇角部无缝焊接工艺
 胶条配置 三元乙丙复合发泡胶条
 隔热条 优质PA66F25尼龙条
 五金配置 国产一线定制

颜色可定 Color can be customized

室内



室外





抗风压性能
9级



水密性能
6级



气密性能
8级



隔音性能
4级



保温性能
1.6-1.8W/(m²·K)



极境R7系列·90外开

产品配置 PRODUCT CONFIGURATION

型材配置 6063-T5超高精级铝材
 表面处理 静电粉末/焊接后整体喷涂
 型材壁厚 1.4MM/1.8MM
 核心工艺 框扇角部无缝焊接工艺
 胶条配置 三元乙丙复合发泡胶条
 隔热条 优质PA66F25尼龙条
 五金配置 国产一线定制

颜色可定 Color can be customized

室内



室外





抗风压性能
9级



水密性能
6级



气密性能
8级



隔音性能
4级



保温性能
1.6-1.8W/(m²·K)



极境R7系列·95外开

产品配置 PRODUCT CONFIGURATION

型材配置 6063-T5超高精级铝材
 表面处理 静电粉末/焊接后整体喷涂
 型材壁厚 1.4MM/1.8MM
 核心工艺 框扇角部无缝焊接工艺
 胶条配置 三元乙丙复合发泡胶条
 隔热条 优质PA66F25尼龙条
 五金配置 国产一线定制

颜色可定 Color can be customized

室内

室外



抗风压性能
9级



水密性能
6级




气密性能
8级



隔音性能
5级



保温性能
1.6-1.8W/(m²·K)



极境R7系列·110外开

产品配置 PRODUCT CONFIGURATION

型材配置 6063-T5超高精级铝材
 表面处理 静电粉末/焊接后整体喷涂
 型材壁厚 1.4MM/1.8MM
 核心工艺 框扇角部无缝焊接工艺
 胶条配置 三元乙丙复合发泡胶条
 隔热条 优质PA66F25尼龙条
 五金配置 国产一线定制

颜色可定 Color can be customized

室内



室外





抗风压性能
9级



水密性能
6级



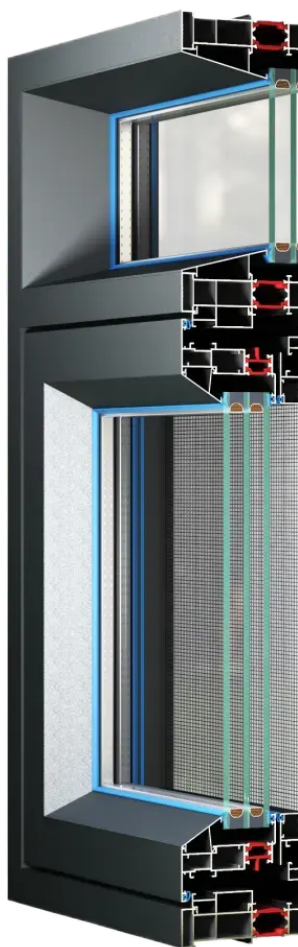
气密性能
8级



隔音性能
5级



保温性能
1.6-1.8W/(m²·K)



极境R7系列·120内开内倒

产品配置 PRODUCT CONFIGURATION

型材配置 6063-T5超高精级铝材
 表面处理 静电粉末/焊接后整体喷涂
 型材壁厚 1.4MM/1.8MM
 核心工艺 框扇角部无缝焊接工艺
 胶条配置 三元乙丙复合发泡胶条
 隔热条 优质PA66F25尼龙条
 五金配置 国产一线定制

颜色可定 Color can be customized

室内



室外





抗风压性能
9级



水密性能
6级



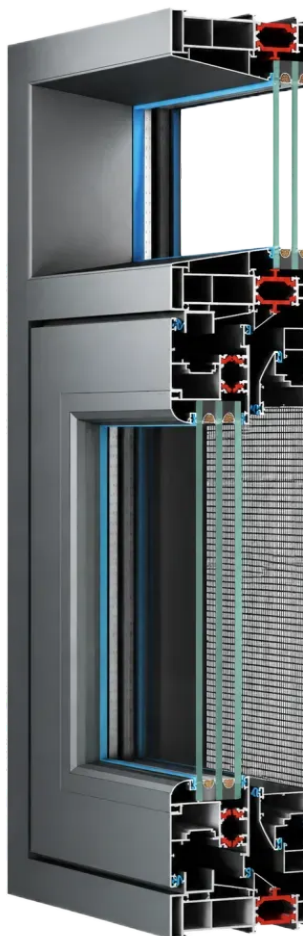
气密性能
8级



隔音性能
5级



保温性能
1.6-1.8W/(m²·K)



极境R7系列·113侧压平移窗

产品配置 PRODUCT CONFIGURATION

型材配置 6063-T5超高精级铝材
表面处理 静电粉末/焊接后整体喷涂
型材壁厚 1.4MM/1.8MM
核心工艺 框扇角部无缝焊接工艺
胶条配置 三元乙丙复合发泡胶条
隔热条 优质PA66F25尼龙条
五金配置 国产一线定制

颜色可定 Color can be customized

室内



室外



无需空调暖气 四季恒温如春

重新定义超低能耗门窗





抗风压性能
9级



水密性能
6级



气密性能
8级



隔音性能
6级



保温性能
0.8-1.0W/(m²·K)

绿建系列·96铝塑双内开

产品配置 PRODUCT CONFIGURATION

型材配置 6063-T5 原生铝 + PA/PE 保温塑料共挤

表面处理 木纹转印铝塑共挤一体成型

型材壁厚 1.8MM


核心工艺 铝塑共挤一体成型

玻璃配置 5MM+9MM+5MM+9MM+5MM

隔热条 35mm+PA66GF25 多腔隔热条

五金配置 国产一线定制

颜色可定 Color can be customized



室内



室外





抗风压性能
9级



水密性能
6级



气密性能
8级



隔音性能
6级



保温性能
0.8-1.0W/(m²·K)



绿建系列·128铝塑外开窗

产品配置 PRODUCT CONFIGURATION

型材配置 6063-T5 原生铝 + PA/PE 保温塑料共挤

表面处理 木纹转印铝塑共挤一体成型

型材壁厚 1.8MM

核心工艺 铝塑共挤一体成型

玻璃配置 5MM+12MM+5MM+15MM+5MM

隔热条 35mm+PA66GF25 多腔隔热条

五金配置 国产一线定制

颜色可定 Color can be customized

室内



室外



全景极窄 · 超大视野

2.8mm厚壁，重型推拉，坚固耐用



静音滑轮

顺滑静音 · 推拉无声



极窄边框



重型推拉



坚固顺滑



静音顺滑



安全防护



抗风压性能
6级



水密性能
5级



气密性能
4级



隔音性能
5级



保温性能
2.5-3.5W/(m²·K)

天幕系列·128极窄推拉门

产品配置 PRODUCT CONFIGURATION

型材配置 6063-T5 超高精级铝材

表面处理 氟碳喷涂 / 粉末喷涂

型材壁厚 2.8MM

防尘系统 内外防尘条

玻璃配置 6MM+12MM+6MM

主框规格 极窄设计，视野开阔

五金配置 国产一线定制

颜色可定 Color can be customized

室内

室外



云境窗纱一体系列

PIN INJECTION PROCESS

销钉注胶工艺



采用高强度角码组件
搭配全系统销钉注胶工艺

提升组件连接位置的稳固性和密封性、
防水性能，延长使用寿命，
品质更持久。



高强度连接



稳固升级



密封防水



耐久可靠



品质持久



工艺细节 品质可见



抗风压性能
7级



水密性能
6级



气密性能
6级



隔音性能
4级



保温性能
7级



云境系列·90内开

产品配置 PRODUCT CONFIGURATION

型材配置 6063-T5超高精级铝材

表面处理 静电粉末/金属喷粉

型材壁厚 1.4MM/2.0MM

玻璃标配 5MM+18A+5MM 双玻中空

胶条配置 三元乙丙复合发泡胶条

隔热条 优质PA66F25尼龙条

五金配置 国产一线定制

可选颜色 OPTIONAL COLORS

室内



室外





抗风压性能
8级



水密性能
6级



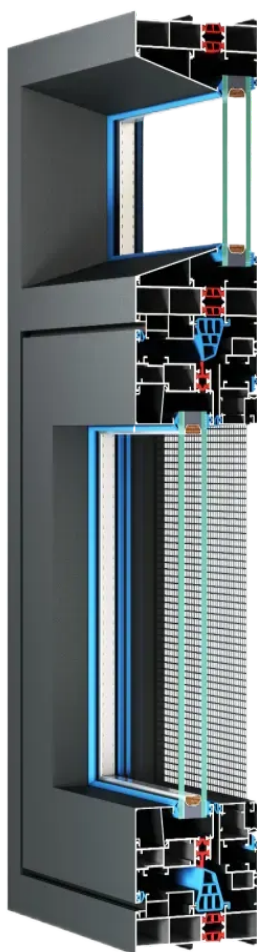
气密性能
8级



隔音性能
4级



保温性能
7级



云境系列·110双内开

产品配置 PRODUCT CONFIGURATION

型材配置 6063-T5超高精级铝材

表面处理 静电粉末/金属喷粉

型材壁厚 1.4MM/1.8MM

玻璃标配 5MM+18A+5MM 双玻中空

胶条配置 三元乙丙复合发泡胶条

隔热条 优质PA66F25尼龙条

五金配置 国产一线定制

可选颜色 OPTIONAL COLORS

室内



室外





抗风压性能
8级



水密性能
6级




气密性能
8级



隔音性能
4级



保温性能
7级



云境系列·112外开

产品配置 PRODUCT CONFIGURATION

型材配置 6063-T5超高精级铝材
 表面处理 静电粉末/金属喷粉
 型材壁厚 1.4MM/1.8MM/2.0MM
 玻璃标配 5MM+18A+5MM 双玻中空
 胶条配置 三元乙丙复合发泡胶条
 隔热条 优质PA66F25尼龙条
 五金配置 国产一线定制

可选颜色 OPTIONAL COLORS

室内



室外



—— 每一扇门窗，都是匠心的守护 ——

匠心品质

甄选优质材料，严带工艺标准
打造历久弥新的高端门窗

个性定制

专属设计方案，满足多元需求
成就独一无二的理想空间

安全静音

系统化性能升级，隔音隔热
守护您与家人的静谧生活

服务保障

全流程专业服务，售后无忧
让信任，从选择开始

品牌创始人：张章

张章



初心如磐 匠心如一
专注高端门窗定制



南阳市格茂门窗有限公司

GUANG ZHOU WAN CAI INFORMATION LIMITED



公司官网: <https://www.gemaomc.com>

公司地址: 河南省南阳市卧龙区龙腾路邵沟社区

联系方式: 13419909822